




МИНИСТЕРСТВО ОБРАЗОВАНИЯ, НАУКИ И МОЛОДЕЖИ РЕСПУБЛИКИ КРЫМ

Государственное бюджетное образовательное учреждение высшего образования
Республики Крым
«Крымский инженерно-педагогический университет имени Февзи Якубова»
(ГБОУВО РК КИПУ имени Февзи Якубова)

Кафедра биологии, экологии и безопасности жизнедеятельности


СОГЛАСОВАНО

Руководитель ОПОП


Н.В. Кротова
«14» 03 2022 г.

УТВЕРЖДАЮ

Заведующий кафедрой


Э.Э. Ибрагимова
«17» 03 2022 г.

РАБОЧАЯ ПРОГРАММА ДИСЦИПЛИНЫ

Б1.В.02.01 «Методология и методика научной коммуникации»


направление подготовки 44.04.01 Педагогическое образование
магистерская программа «Управление в области безопасности
жизнедеятельности»

факультет психологии и педагогического образования

Симферополь, 2022

Рабочая программа дисциплины Б1.В.02.01 «Методология и методика научной коммуникации» для магистров направления подготовки 44.04.01 Педагогическое образование. Магистерская программа «Управление в области безопасности жизнедеятельности» составлена на основании ФГОС ВО, утвержденного приказом Министерства образования и науки Российской Федерации от 22.02.2018 № 126.

Составитель
рабочей программы


подпись Н.В. Кротова

Рабочая программа рассмотрена и одобрена на заседании кафедры биологии, экологии и безопасности жизнедеятельности

от 14.03 2022 г., протокол № 7


Заведующий кафедрой


подпись Э.Э. Ибрагимова

Рабочая программа рассмотрена и одобрена на заседании УМК факультета психологии и педагогического образования

от 17.03 2022 г., протокол № 8

Председатель УМК


подпись З.Р. Асанова

1.Рабочая программа дисциплины Б1.В.02.01 «Методология и методика научной коммуникации» для магистратуры направления подготовки 44.04.01 Педагогическое образование, магистерская программа «Управление в области безопасности жизнедеятельности» .

2.Перечень планируемых результатов обучения по дисциплине, соотнесенных с планируемыми результатами освоения образовательной программы

2.1. Цель и задачи изучения дисциплины (модуля)

Цель дисциплины (модуля):

– овладение обучающимися углубленными знаниями и практическими умениями в сфере научной коммуникации, написания и защиты выпускной квалификационной работы (магистерской диссертации), расширение их представлений об этике научного общения и нравственных правилах по развитию коммуникационной культуры исследователя.

Учебные задачи дисциплины (модуля):

- развитие целостных теоретических представлений об общей методологии научного творчества;
- изучение нормативных требований, предъявляемых к научным устным сообщениям и письменным текстам, в том числе магистерским диссертациям
- формирование у магистрантов практических навыков самостоятельного написания научных текстов (статьи, выпускной квалификационной работы);
- освоение навыков публичной защиты результатов собственного исследования;
- совершенствование умений и навыков устного научного сообщения с использованием мультимедийной презентации;
- глубокое овладение этикой научной коммуникации

2.2. Планируемые результаты освоения дисциплины

Процесс изучения дисциплины Б1.В.02.01 «Методология и методика научной коммуникации» направлен на формирование следующих компетенций:

УК-1 - Способен осуществлять критический анализ проблемных ситуаций на основе системного подхода, вырабатывать стратегию действий

УК-4 - Способен применять современные коммуникативные технологии, в том числе на иностранном(ых) языке(ах), для академического и профессионального взаимодействия

ПК-3 - Способен самостоятельно определять задачи собственной научно-исследовательской деятельности в профессиональной области, способы их решения, включая исследовательские форматы, руководить проектно-исследовательской деятельностью обучающихся по профилю образовательной программы.

В результате изучения дисциплины магистрант должен:

Знать:

- методы критического анализа и оценки проблемных ситуаций на основе системного подхода; основные принципы критического анализа; способы поиска вариантов решения поставленной проблемной ситуации (УК-1.1)
- правила профессиональной этики; методы коммуникации для академического и профессионального взаимодействия; современные средства информационно-коммуникационных технологий (УК-4.1)
- теоретические основы и технологии организации научно-исследовательской и проектной деятельности (ПК-3.1)

Уметь:

- анализировать проблемную ситуацию как систему, выявляя ее составляющие и связи между ними; осуществлять поиск вариантов решения поставленной проблемной ситуации; определять стратегию достижения поставленной цели как последовательности шагов, предвидя результат каждого из них и оценивая их влияние на внешнее окружение планируемой деятельности и на взаимоотношения участников этой деятельности (УК-1.2)
- создавать на русском и иностранном языке письменные тексты научного и официально-делового стилей речи по профессиональным вопросам; анализировать систему коммуникационных связей в организации; представлять результаты академической и профессиональной деятельности, в том числе на иностранном(ых) языке(ах); использовать современные средства информационно-коммуникационных технологий для академического и профессионального взаимодействия (УК-4.2.)
- подготавливать проектные и научно-исследовательские работы с учетом нормативных требований; консультировать обучающихся на всех этапах подготовки и оформления проектных, исследовательских, научных работ (ПК 3.2)

Владеть:

- навыками критического анализа проблемных ситуаций на основе системного подхода и определения стратегии действий для достижения поставленной цели (УК-1.3)
- навыками применения современных коммуникативных технологий, в том числе на иностранном(ых) языке(ах), для академического и профессионального взаимодействия (УК-4.3)
- навыками организации и проведения учебно-исследовательской, научно-исследовательской и проектной деятельности в ходе выполнения профессиональных функций (ПК-3.3)

3. Место дисциплины в структуре ОПОП.

Дисциплина Б1.В.02.01 «Методология и методика научной коммуникации» относится к дисциплинам части, формируемой участниками образовательных отношений и входит в модуль учебного плана.

4. Объем дисциплины (модуля)

(в зачетных единицах с указанием количества академических или астрономических часов, выделенных на контактную работу обучающихся с преподавателем (по видам учебных занятий) и на самостоятельную работу обучающихся)

Семестр	Общее кол-во часов	кол-во зач. единиц	Контактные часы						СР	Контроль (время на контроль)
			Всего	лек	лаб. зан.	практ. зан.	сем. зан.	ИЗ		
4	108	3	28	12				16	80	За
Итого по ОФО	108	3	28	12				16	80	
4	108	3	22	10				12	82	За (4 ч.)
Итого по ЗФО	108	3	22	10				12	82	4

5. Содержание дисциплины (модуля) (структурированное по темам (разделам) с указанием отведенного на них количества академических или астрономических часов и видов учебных занятий)

Наименование тем (разделов, модулей)	Количество часов														Форма текущего контроля	
	очная форма							заочная форма								
	Всего	в том, числе						Всего	в том, числе							
		л	лаб	пр	сем	ИЗ	СР		л	лаб	пр	сем	ИЗ	СР		
1	2	3	4	5	6	7	8	9	10	11	12	13	14	15	16	
Тема																
Тема 1. Основные понятия научной коммуникации. Модели научной коммуникации	14	2			2		10	15	2						13	практическое задание; презентация
Тема 2. Формы и форматы научной коммуникации Устная и письменная научная коммуникация.	18	2			2		14	17	2			2			13	практическое задание; презентация; устный опрос
Тема 3. Академические и научные квалификационные работы в структуре научной коммуникации. Научный стиль, научная грамотность и научная этика.	18	2			2		14	17	1			2			14	практическое задание; презентация; устный опрос

Тема 4. Научный аппарат, структура и логика магистерского диссертационного исследования. Основные требования к компоновке материала. Оформление диссертационной работы.	18	2			2		14	17	1			2		14	практическое задание; презентация; устный опрос
Тема 5. Подготовка к процедуре публичной защиты магистерской диссертации. Подготовка научного доклада. Мультимедийная презентация научного доклада.	20	2			4		14	20	2			4		14	практическое задание; презентация; устный опрос
Тема 6. Порядок защиты магистерской диссертации. Этика научного доклада.	20	2			4		14	18	2			2		14	практическое задание; презентация; устный опрос
Всего часов дисциплине	108	12			16		80	104	10			12		82	
часов на контроль										4					

5. 1. Тематический план лекций

№ лекц	Тема занятия и вопросы лекции	Форма проведения (актив., интерак.)	Количество часов	
			ОФО	ЗФО
1.	Тема 1. Основные понятия научной коммуникации. Модели научной коммуникации <i>Основные вопросы:</i>	Акт.	2	2

	1. Научная коммуникация как механизм продвижения научных идей внутри научного сообщества. 2. Цель и задачи научной коммуникации. 3. Модели научной коммуникации			
2.	Тема 2. Формы и форматы научной <i>Основные вопросы:</i> 1. Язык как главное средство коммуникации.	Акт.	2	2
3.	Тема 3. Академические и научные квалификационные работы в структуре <i>Основные вопросы:</i> 1. История развития научной коммуникации в контексте европейской науки.	Акт.	2	1
4.	Тема 4. Научный аппарат, структура и логика магистерского диссертационного исследования. Основные требования к компоновке материала. Оформление диссертационной работы. <i>Основные вопросы:</i> 1. Магистерская диссертация как элемент научной коммуникации. 2. Основные требования к содержанию и компоновке материала. 3. Оформление диссертационной работы.	Акт.	2	1
5.	Тема 5. Подготовка к процедуре публичной защиты магистерской диссертации. <i>Основные вопросы:</i> 1. Этапы подготовки магистерской диссертации к защите.	Акт.	2	2
6.	Тема 6. Порядок защиты магистерской диссертации. Этика научного доклада. <i>Основные вопросы:</i> 1. Публичная защита магистерской диссертации как академический акт. 2. Доклад магистранта в процедуре публичной защиты диссертации. 3. Этика научного доклада.	Акт.	2	2
	Итого		12	10

5. 2. Темы практических занятий

(не предусмотрено учебным планом)

5. 3. Темы семинарских занятий

№ занятия	Наименование семинарского занятия и вырабатываемые компетенции	Форма проведения (актив., интерак.)	Количество часов	
			ОФО	ЗФО
1.	Тема семинарского занятия: Цель и задачи научной коммуникации	Интеракт.	2	2
2.	Тема семинарского занятия: Устная и письменная научная	Интеракт.	2	2
3.	Тема семинарского занятия: Научный стиль и научная грамотность	Интеракт.	2	2
4.	Тема семинарского занятия: Магистерская диссертация как элемент научной коммуникации.	Интеракт.	2	2
5.	Тема семинарского занятия: Подготовка магистерской диссертации к защите.	Интеракт.	2	2
6.	Тема семинарского занятия: Современные требования к содержанию и презентации доклада магистранта на защите магистерской диссертации	Интеракт.	2	2
7.	Тема семинарского занятия: Этика научного доклада	Интеракт.	2	
8.	Тема семинарского занятия: Зачетное занятие	Акт.	2	
	Итого		16	12

5. 4. Перечень лабораторных работ

(не предусмотрено учебным планом)

5. 5. Темы индивидуальных занятий

(не предусмотрено учебным планом)

6. Перечень учебно-методического обеспечения для самостоятельной работы обучающихся по дисциплине (модулю)

Самостоятельная работа по данной дисциплине включает такие формы работы как: работа с базовым конспектом; написание конспекта; подготовка к практическому занятию; подготовка презентации; подготовка к устному опросу; подготовка к зачету.

6.1. Содержание самостоятельной работы студентов по дисциплине (модулю)

№	Наименование тем и вопросы, выносимые на самостоятельную работу	Форма СР	Кол-во часов	
			ОФО	ЗФО
1	<p>Тема 1. Основные понятия научной коммуникации. Модели научной коммуникации</p> <p>Основные вопросы: 1. Научная коммуникация как механизм продвижения научных идей внутри научного сообщества. 2. Цель и задачи научной коммуникации. 3. Модели научной коммуникации.</p>	; ; написание конспекта; подготовка презентации	10	13
2	<p>Тема 2. Формы и форматы научной коммуникации Устная и письменная научная коммуникация.</p> <p>Основные вопросы: 1. Язык как главное средство коммуникации. 2. Устная и письменная научная коммуникация. 3. Требования к содержанию и процедуре</p>	подготовка к устному опросу	14	13
3	<p>Тема 3. Академические и научные квалификационные работы в структуре научной коммуникации. Научный стиль, научная грамотность и научная этика.</p> <p>Основные вопросы: 1. История развития научной коммуникации в контексте европейской науки. 2. Научный стиль и научная грамотность. 3. Научная этика.</p>	подготовка к устному опросу	14	14

4	<p>Тема 4. Научный аппарат, структура и логика магистерского диссертационного исследования. Основные требования к компоновке материала. Оформление диссертационной работы.</p> <p>Основные вопросы:</p> <ol style="list-style-type: none"> 1. Магистерская диссертация как элемент научной коммуникации. 2. Основные требования к содержанию и компоновке материала. 3. Оформление диссертационной работы. 	подготовка презентации	14	14
5	<p>Тема 5. Подготовка к процедуре публичной защиты магистерской диссертации. Подготовка научного доклада. Мультимедийная презентация научного доклада.</p> <p>Основные вопросы:</p> <ol style="list-style-type: none"> 1. Этапы подготовки магистерской диссертации к защите. 2. Работа с рецензентом. 3. Современные требования к содержанию и презентации научного доклада. 	написание конспекта	14	14
6	<p>Тема 6. Порядок защиты магистерской диссертации. Этика научного доклада.</p> <p>Основные вопросы:</p> <ol style="list-style-type: none"> 1. Публичная защита магистерской диссертации как академический акт. 2. Доклад магистранта в процедуре публичной защиты диссертации. 3. Этика научного доклада. 	подготовка презентации	14	14
	Итого		80	82

7. Фонд оценочных средств для проведения промежуточной аттестации обучающихся по дисциплине (модулю)

7.1. Перечень компетенций с указанием этапов их формирования в процессе освоения образовательной программы

Дескрипторы	Компетенции	Оценочные средства
УК-1		
Знать	методы критического анализа и оценки проблемных ситуаций на основе системного подхода; основные принципы критического анализа; способы поиска вариантов решения поставленной проблемной ситуации (УК-1.1)	устный опрос; практическое задание
Уметь	анализировать проблемную ситуацию как систему, выявляя ее составляющие и связи между ними; осуществлять поиск вариантов решения поставленной проблемной ситуации; определять стратегию достижения поставленной цели как последовательности шагов, предвидя результат каждого из них и оценивая их влияние на внешнее окружение планируемой деятельности и на взаимоотношения участников этой деятельности (УК-1.2)	практическое задание; презентация
Владеть	навыками критического анализа проблемных ситуаций на основе системного подхода и определения стратегии действий для достижения поставленной цели (УК-1.3)	зачет
УК-4		
Знать	правила профессиональной этики; методы коммуникации для академического и профессионального взаимодействия; современные средства информационно-коммуникационных технологий (УК-4.1)	устный опрос; практическое задание
Уметь	создавать на русском и иностранном языке письменные тексты научного и официально-делового стилей речи по профессиональным вопросам; анализировать систему коммуникационных связей в организации; представлять результаты академической и профессиональной деятельности, в том числе на иностранном(ых) языке(ах); использовать современные средства информационно-коммуникационных технологий для академического и профессионального взаимодействия (УК-4.2.)	презентация; практическое задание; устный опрос

Владеть	навыками применения современных коммуникативных технологий, в том числе на иностранном(ых) языке(ах), для академического и профессионального взаимодействия (УК-4.3)	зачет
ПК-3		
Знать	теоретические основы и технологии организации научно-исследовательской и проектной деятельности (ПК-3.1)	устный опрос; доклад
Уметь	подготавливать проектные и научно-исследовательские работы с учетом нор-мативных требований; консультировать обучающихся на всех этапах подго-товки и оформления проектных, исследовательских, научных работ (ПК 3.2)	презентация
Владеть	навыками организации и проведения учебно-исследовательской, научно-исследовательской и проектной деятельности в ходе выполнения профессиональных функций (ПК-3.3)	зачет

7.2. Описание показателей и критериев оценивания компетенций на различных этапах их формирования, описание шкал оценивания

Оценочные средства	Уровни сформированности компетенции			
	Компетентность несформирована	Базовый уровень компетентности	Достаточный уровень компетентности	Высокий уровень компетентности
практическое задание	Работа не выполнена.	Работа выполнена позже установленного срока, при защите практической работы имелись существенные замечания.	Работа выполнена, но при защите практической работы имелись несущественные замечания.	Работа выполнена и защищена в срок.
презентация	Материал не структурирован без учета специфики проблемы	Материал слабо структурирован, не связан с ранее изученным, не выделены существенные признаки проблемы.	Материал структурирован, оформлен согласно требованиям, однако есть несущественные недостатки.	Материал структурирован, оформлен согласно требованиям

устный опрос	Материал не структурирован без учета специфики проблемы	Материал слабо структурирован, не связан с ранее изученным, не выделены существенные признаки проблемы.	Материал структурирован, оформлен согласно требованиям, однако есть несущественные недостатки.	Материал структурирован, оформлен согласно требованиям
зачет	Не раскрыт полностью ни один теоретический вопрос.	Теоретические вопросы раскрыты с замечаниями, однако логика соблюдена.	Теоретические вопросы раскрыты с замечаниями, однако логика ответа нарушена.	Теоретические вопросы раскрыты полностью.

7.3. Типовые контрольные задания или иные материалы, необходимые для оценки знаний, умений, навыков и (или) опыта деятельности, характеризующих этапы формирования компетенций в процессе освоения образовательной программы

7.3.1. Примерные практические задания

- 1.Задание. 1. Раскройте значение понятия «педагогическая задача».
2. Почему педагогическая деятельность рассматривается как процесс непрерывного решения профессиональных задач?
3. В чем сущность педагогической задачи?
4. В чем заключается специфика профессиональнопедагогической задачи?
5. Каковы отличия педагогической задачи от проблемной ситуации?

2.Задание.

Составьте две педагогические задачи, определите их тип и решите с использованием алгоритма.

3.Задание. Предлагается разработать задания для кейса по одной из предложенных тем:

- Понятие технологии в образовании;
- Различия технологии и методики;
- Функциональная роль технологии в образовательном процессе;
- Повышение производительности труда преподавателя;
- Использование средств как основы оптимальности педагогического процесса;
- Объективность контроля качества обучения.

4.Задание. Прочитайте научные статьи (каждому обучающемуся предлагается подборка из 5-6 статей по определенной теме). Выделите основное направление, актуальность, составьте мини литературный обзор.

5.Задание. 1. Проанализируйте научный текст (каждому обучающемуся предлагается подборка из 5-6 статей по определенной теме), сформулируйте не менее 5 проблем, связанных с этой темой и проблемой?

2. Какая из этих проблем наиболее остро стоит в отечественной образовательной системе?

3. Выберите эту проблему для дальнейшего анализа.

Сформулируйте свою позицию по ней.

4. Как можно решить эту проблему: какие стратегии, методы, педагогические инструменты помогли бы её решить?

5. Подберите необходимый материал для аргументирования своей позиции (из вашей практики или литературных источников).

6. Оформите письменный вариант решения кейса (3 – 5 стр.)

6.Задание. Подготовьте анализ литературы (каждому обучающемуся предлагается подборка из 5-6 статей по определенной теме). Затем проведите форматирование текста по заданным параметрам (например, Формат А4 с книжной ориентацией страниц; файл Microsoft Office Word; шрифт Times New Roman 14-го размера с полуторным межстрочным интервалом; выравнивание по ширине с отступом абзаца 1,25 см.).

7.Задание. Проанализируйте научный текст (каждому обучающемуся предлагается подборка из 5-6 статей по определенной теме), составьте библиографический список, оформите литературу по требованиям ГОСТ Р 7.05-2008.

7.3.2. Примерные темы для составления презентации

- 1.1. Научная коммуникация как механизм продвижения научных идей внутри научного сообщества.
2. Цель и задачи научной коммуникации.
3. Формы и средства научных коммуникаций.
4. Язык как главное средство коммуникации.
5. Устная и письменная научная коммуникация.
6. Культурно-исторические модификации языка науки.
7. Требования к содержанию и процедуре научной коммуникации.
8. История развития научной коммуникации в контексте европейской науки.
9. Историческое значение латыни как языка науки.
10. Научный стиль и научная грамотность.
11. Сущность и специфика научного текста.
12. Особенности научного стиля речи.
13. Функционально-стилистические особенности научной статьи.
14. Терминология как важный элемент языка педагогической науки.
15. Магистерская диссертация как элемент научной коммуникации.
16. Специфика и этика научного доклада.
17. Виртуальные коммуникации в трансляции научных достижений.
18. Особенности личностных коммуникаций в научной среде.
19. Классические и инновационные формы научной коммуникации
20. Этические нормы и нравственные основы научной коммуникации.

7.3.3. Примерные вопросы для устного опроса

1.1. Дайте определение понятий:

- научная коммуникация,
- дискурс,
- информационный поиск,
- научная речь,
- научный стиль,
- научный текст,
- аннотация,
- информация,
- междисциплинарные исследования,
- парадигма,
- рецензия,
- отзыв.
- коммуникация,
- соавторство,
- наставничество,
- коллегиальность.

2. Что отличает научный стиль от других стилей речи?

3. В чем заключаются особенности научного текста?

4. В чем заключается проявление коммуникационного барьера:

а) нарушение коммуникативного взаимодействия;

б) препятствие для движения смыслов;

в) сообщение. не имеющее адресанта:

7.3.4. Вопросы к зачету

1.1. Научная коммуникация в образовании: формы, виды, метод.

2. Первичные и вторичные средства научной коммуникации.

3. Научная коммуникация как механизм продвижения научных идей внутри научного сообщества.

4. Цель и задачи научной коммуникации

5. Модели научной коммуникации

6. Язык как главное средство коммуникации.

7. Устная и письменная научная коммуникация.

8. Требования к содержанию и процедуре научной коммуникации.

9. История развития научной коммуникации в контексте европейской науки.

10. Научный стиль и научная грамотность.

11. Организация и проведение научной конференции (семинара, форума).

- 2.12. Формы научных докладов.
13. Нормы и правила научной этики.
14. Научная полемика и научная дискуссия,
15. Порядок и последовательность проведения научной дискуссии, допустимые формы научной аргументации.
16. Особенности изложения научного текста в форме тезисов и статей, оформление аннотации статьи и ключевых слов.
17. Порядок проведения независимого научного рецензирования статей

3.18. Методы определения авторского вклада в изучаемую проблему, основные виды цитирования и оригинальность авторского текста.

19. Магистерская диссертация как элемент научной коммуникации.
20. Публичная защита магистерской диссертации как академический акт.
21. Порядок оформления и представления результатов в выпускной квалификационной работе.
22. Доклад магистранта в процедуре публичной защиты диссертации, правила составления доклада и презентации.

Примеры практических заданий:

23. Проанализируйте с точки зрения стиля текст научной публикации (указав ее библиографические данные) по теме вашей магистерской диссертации.
24. Подберите восемь-десять крылатых выражений об учении, образовании и науке и прокомментируйте их.

7.4. Методические материалы, определяющие процедуры оценивания знаний, умений, навыков и (или) опыта деятельности, характеризующих этапы формирования компетенций.

7.4.1. Оценивание практического задания

Критерий оценивания	Уровни формирования компетенций		
	Базовый	Достаточный	Высокий
Знание теоретического материала по предложенной проблеме	Теоретический материал усвоен	Теоретический материал усвоен и осмыслен	Теоретический материал усвоен и осмыслен, может быть применен в различных ситуациях по необходимости

Овладение приемами работы	Студент может применить имеющиеся знания для решения новой задачи, но необходима помощь преподавателя	Студент может самостоятельно применить имеющиеся знания для решения новой задачи, но возможно не более 2 замечаний	Студент может самостоятельно применить имеющиеся знания для решения новой задачи
Самостоятельность	Задание выполнено самостоятельно, но есть не более 3 замечаний	Задание выполнено самостоятельно, но есть не более 2 замечаний	Задание выполнено полностью самостоятельно

7.4.2. Оценивание презентации

Критерий оценивания	Уровни формирования компетенций		
	Базовый	Достаточный	Высокий
Раскрытие темы учебной дисциплины	Тема раскрыта частично: не более 3 замечаний	Тема раскрыта частично: не более 2 замечаний	Тема раскрыта
Подача материала (наличие, достаточность и обоснованность графического оформления: схем, рисунков, диаграмм, фотографий)	Подача материала соответствует указанным параметрам частично, не более 3 замечаний	Подача материала соответствует указанным параметрам частично, не более 2 замечаний	Подача материала полностью соответствует указанным параметрам
Оформление презентации (соответствие дизайна всей презентации поставленной цели; единство стиля включаемых в презентацию рисунков; обоснованное использование анимационных эффектов)	Презентация оформлена с замечаниями по параметру или параметрам: не более 3 замечаний	Презентация оформлена с замечаниями по параметру или параметрам: не более 2 замечаний	Презентация оформлена без замечаний

7.4.3. Оценивание устного опроса

Критерий оценивания	Уровни формирования компетенций		
	Базовый	Достаточный	Высокий
Полнота и правильность ответа	Ответ полный, но есть замечания, не более 3	Ответ полный, последовательный, но есть замечания, не более 2	Ответ полный, последовательный, логичный

Степень осознанности, понимания изученного	Материал усвоен и излагается осознанно, но есть не более 3 несоответствий	Материал усвоен и излагается осознанно, но есть не более 2 несоответствий	Материал усвоен и излагается осознанно
Языковое оформление ответа	Речь, в целом, грамотная, соблюдены нормы культуры речи, но есть замечания, не более 4	Речь, в целом, грамотная, соблюдены нормы культуры речи, но есть замечания, не более 2	Речь грамотная, соблюдены нормы культуры речи

7.4.4. Оценивание зачета

Критерий оценивания	Уровни формирования компетенций		
	Базовый	Достаточный	Высокий
Полнота ответа, последовательность и логика изложения	Ответ полный, но есть замечания, не более 3	Ответ полный, последовательный, но есть замечания, не более 2	Ответ полный, последовательный, логичный
Правильность ответа, его соответствие рабочей программе учебной дисциплины	Ответ соответствует рабочей программе учебной дисциплины, но есть замечания, не более 3	Ответ соответствует рабочей программе учебной дисциплины, но есть замечания, не более 2	Ответ соответствует рабочей программе учебной дисциплины
Способность студента аргументировать свой ответ и приводить примеры	Ответ аргументирован, примеры приведены, но есть не более 3 несоответствий	Ответ аргументирован, примеры приведены, но есть не более 2 несоответствий	Ответ аргументирован, примеры приведены
Осознанность излагаемого материала	Материал усвоен и излагается осознанно, но есть не более 3 несоответствий	Материал усвоен и излагается осознанно, но есть не более 2 несоответствий	Материал усвоен и излагается осознанно
Соответствие нормам культуры речи	Речь, в целом, грамотная, соблюдены нормы культуры речи, но есть замечания, не более 4	Речь, в целом, грамотная, соблюдены нормы культуры речи, но есть замечания, не более 2	Речь грамотная, соблюдены нормы культуры речи
Качество ответов на вопросы	Есть замечания к ответам, не более 3	В целом, ответы раскрывают суть вопроса	На все вопросы получены исчерпывающие ответы

7.5. Итоговая рейтинговая оценка текущей и промежуточной аттестации студента по дисциплине

По учебной дисциплине «Методология и методика научной коммуникации» используется 4-балльная система оценивания, итог оценивания уровня знаний обучающихся предусматривает зачёт. Зачет выставляется во время последнего семинарского занятия при условии выполнения менее 60% учебных поручений, предусмотренных учебным планом и РПД. Наличие невыполненных учебных поручений может быть основанием для дополнительных вопросов по дисциплине в ходе промежуточной аттестации. Во всех остальных случаях зачет сдается обучающимися в даты, назначенные преподавателем в период соответствующий промежуточной аттестации.

Шкала оценивания текущей и промежуточной аттестации студента

Уровни формирования компетенции	Оценка по четырехбалльной шкале
	для зачёта
Высокий	зачтено
Достаточный	
Базовый	
Компетенция не сформирована	не зачтено

8. Перечень основной и дополнительной учебной литературы, необходимой для освоения дисциплины (модуля)

Основная литература.

№ п/п	Библиографическое описание	Тип (учебник, учебное пособие, учебно-метод пособие, др.)	Кол-во в библи.
1.	Белая Е.Н. Теория и практика межкультурной коммуникации: учеб. пособие / Е. Н. Белая. - М.: Форум, 2015. - 208 с.	учебное пособие	10
2.	Вашкау, Н. Э. Научно-исследовательская работа по истории в школе. Методические рекомендации по организации исследовательской деятельности учащихся по истории : методические рекомендации / Н. Э. Вашкау. - Липецк : Липецкий ГПУ, 2017. - 48 с.	Методические указания и рекомендации	https://e.lanbook.com/book/112006
3.	Чмыхалова, С. В. Учебная научно-исследовательская работа : методические рекомендации / С. В. Чмыхалова. - Москва : МИСИС, 2015. - 25 с.	Методические указания и рекомендации	https://e.lanbook.com/book/11644

Дополнительная литература.

№ п/п	Библиографическое описание	Тип (учебник, учебное пособие, учебно-метод пособие, др.)	Кол-во в библиот.
1.	Курсовая научно-исследовательская работа бакалавра по направлению «Техносферная безопасность» : методические указания / О. М. Зиновьева, А. М. Меркулова, Т. И. Овчинникова, Н. А. Смирнова. - Москва : МИСИС, 2019. - 32 с.	Методические указания и рекомендации	https://e.lanbook.com/book/12902 0

9. Перечень ресурсов информационно-телекоммуникационной сети «Интернет», необходимых для освоения дисциплины (модуля)

- 1.Поисковые системы: <http://www.rambler.ru>, <http://yandex.ru>,
- 2.Федеральный образовательный портал www.edu.ru.
- 3.Российская государственная библиотека <http://www.rsl.ru/ru>
- 4.Государственная публичная научно-техническая библиотека России URL: <http://gpntb.ru>.
- 5.Государственное бюджетное учреждение культуры Республики Крым «Крымская республиканская универсальная научная библиотека» <http://franco.crimealib.ru/>
- 6.Педагогическая библиотека <http://www.pedlib.ru/>
- 7.Научная электронная библиотека eLIBRARY.RU (РИНЦ) <http://elibrary.ru/defaultx.asp>

10. Методические указания для обучающихся по освоению дисциплины (модуля)

Общие рекомендации по самостоятельной работе магистрантов

Подготовка современного магистранта предполагает, что в стенах университета он овладеет методологией самообразования, самовоспитания, самосовершенствования. Это определяет важность активизации его самостоятельной работы.

Самостоятельная работа формирует творческую активность магистрантов, представление о своих научных и социальных возможностях, способность вычленять главное, совершенствует приемы обобщенного мышления, предполагает более глубокую проработку ими отдельных тем, определенных программой.

Основными видами и формами самостоятельной работы студентов по данной дисциплине являются: самоподготовка по отдельным вопросам; работа с базовым конспектом; написание конспекта; подготовка к практическому занятию; подготовка презентации; подготовка к устному опросу; подготовка к зачету.

Важной частью самостоятельной работы является чтение учебной литературы. Основная функция учебников – ориентировать в системе тех знаний, умений и навыков, которые должны быть усвоены по данной дисциплине будущими специалистами. Учебник также служит путеводителем по многочисленным произведениям, ориентируя в именах авторов, специализирующихся на определённых научных направлениях, в названиях их основных трудов. Вторая функция учебника в том, что он очерчивает некий круг обязательных знаний по предмету, не претендуя на глубокое их раскрытие.

Чтение рекомендованной литературы – это та главная часть системы самостоятельной учебы магистранта, которая обеспечивает подлинное усвоение науки. Читать эту литературу нужно по принципу: «идея, теория, метод в одной, в другой и т.д. книгах».

Во всех случаях рекомендуется рассмотрение теоретических вопросов не менее чем по трем источникам. Изучение проблемы по разным источникам – залог глубокого усвоения науки. Именно этот блок, наряду с выполнением практических заданий является ведущим в структуре самостоятельной работы студентов.

Вниманию магистрантов предлагаются список литературы, вопросы к самостоятельному изучению и вопросы к зачету.

Для успешного овладения дисциплиной необходимо выполнять следующие требования:

- 1) выполнять все определенные программой виды работ;
- 2) посещать занятия, т.к. весь тематический материал взаимосвязан между собой и, зачастую, самостоятельного теоретического овладения пропущенным материалом недостаточно для качественного его усвоения;
- 3) все рассматриваемые на занятиях вопросы обязательно фиксировать в отдельную тетрадь и сохранять её до окончания обучения в вузе;
- 4) проявлять активность при подготовке и на занятиях, т.к. конечный результат овладения содержанием дисциплины необходим, в первую очередь, самому бакалавру;
- 5) в случаях пропуска занятий по каким-либо причинам обязательно отрабатывать пропущенное преподавателю во время индивидуальных

Внеурочная деятельность магистранта по данной дисциплине предполагает:

- самостоятельный поиск ответов и необходимой информации по предложенным вопросам;
- выполнение практических заданий;
- выработку умений научной организации труда.

Успешная организация времени по усвоению данной дисциплины во многом зависит от наличия у магистранта умения самоорганизовать себя и своё время для выполнения предложенных домашних заданий. Объём заданий рассчитан максимально на 2-3 часа в неделю. При этом алгоритм подготовки будет следующим:

- 1 этап – поиск в литературе теоретической информации по предложенным преподавателем вопросам;
- 2 этап – осмысление полученной информации, освоение терминов и понятий;
- 3 этап – составление плана ответа на каждый вопрос;
- 4 этап – поиск примеров по данной проблематике.

Работа с базовым конспектом

Программой дисциплины предусмотрено чтение лекций в различных формах их проведения: проблемные лекции с элементами эвристической беседы, информационные лекции, лекции с опорным конспектированием, лекции-визуализации.

На лекциях преподаватель рассматривает вопросы программы курса, составленной в соответствии с государственным образовательным стандартом. Из-за недостаточного количества аудиторных часов некоторые темы не удастся осветить в полном объеме, поэтому преподаватель, по своему усмотрению, некоторые вопросы выносит на самостоятельную работу студентов, рекомендуя ту или иную литературу.

Кроме этого, для лучшего освоения материала и систематизации знаний по дисциплине, необходимо постоянно разбирать материалы лекций по конспектам и учебным пособиям.

Во время самостоятельной проработки лекционного материала особое внимание следует уделять возникшим вопросам, непонятным терминам, спорным точкам зрения. Все такие моменты следует выделить или выписать отдельно для дальнейшего обсуждения на семинарском занятии. В случае необходимости обращаться к преподавателю за консультацией. Полный список литературы по дисциплине приведен в рабочей программе дисциплины.

Написание конспекта

Конспект (от лат. *conspectus* — обзор, изложение) — 1) письменный текст, систематически, кратко, логично и связно передающий содержание основного источника информации (статьи, книги, лекции и др.); 2) синтезирующая форма записи, которая может включать в себя план источника информации, выписки из него и его тезисы.

Виды конспектов:

- плановый конспект (план-конспект) — конспект на основе сформированного плана, состоящего из определенного количества пунктов (с заголовками) и подпунктов, соответствующих определенным частям источника информации;
- текстуальный конспект — подробная форма изложения, основанная на выписках из текста-источника и его цитировании (с логическими связями);
- произвольный конспект — конспект, включающий несколько способов работы над материалом (выписки, цитирование, план и др.);
- схематический конспект (контекст-схема) — конспект на основе плана, составленного из пунктов в виде вопросов, на которые нужно дать ответ;
- тематический конспект — разработка и освещение в конспективной форме определенного вопроса, темы;
- опорный конспект (введен В. Ф. Шаталовым) — конспект, в котором содержание источника информации закодировано с помощью графических символов, рисунков, цифр, ключевых слов и др.;
- сводный конспект — обработка нескольких текстов с целью их сопоставления, сравнения и сведения к единой конструкции;
- выборочный конспект — выбор из текста информации на определенную тему.

Формы конспектирования:

- план (простой, сложный) — форма конспектирования, которая включает анализ структуры текста, обобщение, выделение логики развития событий и их сути;
- выписки — простейшая форма конспектирования, почти дословно воспроизводящая текст;
- тезисы — форма конспектирования, которая представляет собой выводы, сделанные на основе прочитанного. Выделяют простые и осложненные тезисы (кроме основных положений, включают также второстепенные);
- цитирование — дословная выписка, которая используется, когда передать мысль автора своими словами невозможно.

Выполнение задания:

- 1) определить цель составления конспекта;
- 2) записать название текста или его части;
- 3) записать выходные данные текста (автор, место и год издания);
- 4) выделить при первичном чтении основные смысловые части текста;
- 5) выделить основные положения текста;
- 6) выделить понятия, термины, которые требуют разъяснений;
- 7) последовательно и кратко изложить своими словами существенные положения изучаемого материала;
- 8) включить в запись выводы по основным положениям, конкретным фактам и примерам (без подробного описания);

- 9) использовать приемы наглядного отражения содержания (абзацы «ступеньками», различные способы подчеркивания, ручки разного цвета);
- 10) соблюдать правила цитирования (цитата должна быть заключена в кавычки, дана ссылка на ее источник, указана страница).

Планируемые результаты самостоятельной работы:

- способность студентов анализировать результаты научных исследований и применять их при решении конкретных образовательных и исследовательских задач;
- способность решать стандартные задачи профессиональной деятельности на основе информационной и библиографической культуры с применением информационно-коммуникационных технологий и с учетом основных требований информационной безопасности.

Подготовка презентации

Требования к оформлению презентации

Презентация должна содержать не более 15 слайдов, раскрывающих тему доклада.

Первый слайд – титульный, на котором должны быть представлены: название темы доклада; фамилия, имя, отчество, учебная группа авторов доклада и год создания.

В оформлении презентаций должны быть соблюдены дизайн-эргономические требования: сочетаемость цветов, ограниченное количество объектов на слайде, читаемость текстов (начертание, цвет, размер шрифтов) и другие требования, приведенные ниже.

Представление информации

Содержание информации: Используйте короткие слова и предложения. Минимизируйте количество предлогов, наречий, прилагательных. Заголовки должны привлекать внимание аудитории

Расположение информации на странице: Предпочтительно горизонтальное расположение информации. Наиболее важная информация должна располагаться в центре экрана. Если на слайде имеется графическое изображение, подпись должна располагаться под ним

Шрифты: Шрифты: Кегль для заголовков – не менее 24, для информации – не менее 22. Шрифты без засечек и строчные буквы читаются с большого расстояния легче, чем шрифты с засечками и прописные буквы.

Не рекомендуется смешивать разные типы шрифтов в одной презентации. Для выделения информации используют различные начертания: жирный, курсив

Способы выделения информации: Способы выделения наиболее важных фактов: рамки; границы, заливка; штриховка, стрелки; рисунки, диаграммы,

Объем информации: При определении объема необходимо учитывать, что человеку трудно одновременно запомнить более трех фактов, выводов, определений.

Наибольшая эффективность презентации достигается, когда ключевые пункты отображаются по одному на каждом отдельном слайде или выводятся на слайд поэтапно

Виды слайдов: Для обеспечения разнообразия следует использовать разные виды слайдов: с текстом; с таблицами; с диаграммами.

Оформление слайдов.

Стиль: Соблюдайте единый стиль оформления, не отвлекающий от самой презентации. Вспомогательная информация (управляющие кнопки) не должны преобладать над основной информацией (текстом, иллюстрациями)

Фон: Для фона предпочтительны холодные тона

Использование цвета: На одном слайде рекомендуется использовать не более трех цветов: один для фона, один для заголовка, один для текста. Для фона и текста используйте контрастные цвета.

Анимационные эффекты: Используйте возможности компьютерной анимации для представления информации на слайде. Не стоит злоупотреблять различными анимационными эффектами, они не должны отвлекать внимание от содержания информации на слайде

Подготовка к практическому занятию

Методические рекомендации по подготовке к практическим занятиям

Подготовка к практическому занятию включает следующие элементы самостоятельной деятельности: четкое представление цели и задач его проведения; выделение навыков умственной, аналитической, научной деятельности, которые станут результатом предстоящей работы.

Выработка навыков осуществляется с помощью получения новой информации об изучаемых процессах и с помощью знания о том, в какой степени в данное время студент владеет методами исследовательской деятельности, которыми он станет пользоваться на практическом занятии.

Следовательно, работа на практическом занятии направлена не только на познание студентом конкретных явлений внешнего мира, но и на изменение самого себя.

Второй результат очень важен, поскольку он обеспечивает формирование таких общекультурных компетенций, как способность к самоорганизации и самообразованию, способность использовать методы сбора, обработки и интерпретации комплексной информации для решения организационно-управленческих задач, в том числе находящихся за пределами непосредственной сферы деятельности студента. Процессы и явления, выделяют основные способы доказательства авторами научных работ ценности того, чем они занимаются.

В ходе самого практического занятия студенты сначала представляют найденные ими варианты формулировки актуальности исследования, обсуждают их и обосновывают свое мнение о наилучшем варианте.

Объём заданий рассчитан максимально на 1-2 часа в неделю.

Подготовка к устному опросу

С целью контроля и подготовки студентов к изучению новой темы в начале каждой практического занятия преподавателем проводится индивидуальный или фронтальный устный опрос по выполненным заданиям предыдущей темы.

Критерии оценки устных ответов студентов:

- правильность ответа по содержанию задания (учитывается количество и характер ошибок при ответе);
- полнота и глубина ответа (учитывается количество усвоенных фактов, понятий и т.п.);
- сознательность ответа (учитывается понимание излагаемого материала);
- логика изложения материала (учитывается умение строить целостный, последовательный рассказ, грамотно пользоваться специальной терминологией);
- рациональность использованных приемов и способов решения поставленной учебной задачи (учитывается умение использовать наиболее прогрессивные и эффективные способы достижения цели);
- своевременность и эффективность использования наглядных пособий и технических средств при ответе (учитывается грамотно и с пользой применять наглядность и демонстрационный опыт при устном ответе);
- использование дополнительного материала (обязательное условие);
- рациональность использования времени, отведенного на задание (не одобряется затянутость выполнения задания, устного ответа во времени, с учетом индивидуальных особенностей студентов).

Подготовка к зачету

Зачет является традиционной формой проверки знаний, умений, компетенций, сформированных у студентов в процессе освоения всего содержания изучаемой дисциплины. Обычный зачет отличается от экзамена только тем, что преподаватель не дифференцирует баллы, которые он выставляет по его итогам.

Самостоятельная подготовка к зачету должна осуществляться в течение всего семестра, а не за несколько дней до его проведения.

Подготовка включает следующие действия. Прежде всего нужно перечитать все лекции, а также материалы, которые готовились к семинарским и практическим занятиям в течение семестра. Затем надо соотнести эту информацию с вопросами, которые даны к зачету. Если информации недостаточно, ответы находят в предложенной преподавателем литературе. Рекомендуются делать краткие записи. Речь идет не о шпаргалке, а о формировании в сознании четкой логической схемы ответа на вопрос. Накануне зачета необходимо повторить ответы, не заглядывая в записи. Время на подготовку к зачету по нормативам университета составляет не менее 4 часов.

11. Перечень информационных технологий, используемых при осуществлении образовательного процесса по дисциплине (модулю) (включая перечень программного обеспечения и информационных справочных систем (при необходимости))

Информационные технологии применяются в следующих направлениях:

оформление письменных работ выполняется с использованием текстового редактора;

демонстрация компьютерных материалов с использованием мультимедийных технологий;

использование информационно-справочного обеспечения, такого как: правовые справочные системы (Консультант+ и др.), онлайн словари, справочники (Грамота.ру, Интуит.ру, Википедия и др.), научные публикации.

использование специализированных справочных систем (электронных учебников, справочников, коллекций иллюстраций и фотоизображений, фотобанков, профессиональных социальных сетей и др.).

OpenOffice Ссылка: <http://www.openoffice.org/ru/>

Mozilla Firefox Ссылка: <https://www.mozilla.org/ru/firefox/new/>

Do PDF Ссылка: <http://www.dopdf.com/ru/>

be Reader Ссылка: <https://acrobat.adobe.com/ru/ru/acrobat/pdf-reader.html> попо

Gimp (графический редактор) Ссылка: <https://www.gimp.org/>

VirtualBox Ссылка: <https://www.virtualbox.org/>

Операционная система Windows 8.1 Лицензионная версия по договору №471\1 от 11.12.2014 г.

Электронно-библиотечная система Библиокомплектатор

Национальная электронная библиотека - федеральное государственное бюджетное учреждение «Российская государственная библиотека» (ФГБУ «РГБ»)
Редакция Базы данных «ПОЛПРЕД Справочники»
Электронно-библиотечная система «ЛАНЬ»

12. Описание материально-технической базы, необходимой для осуществления образовательного процесса по дисциплине (модулю)

- компьютерный класс и доступ к сети Интернет (во время самостоятельной подготовки) (должен быть приложен график занятости компьютерного класса);
- проектор, совмещенный с ноутбуком для проведения лекционных занятий преподавателем и презентации студентами результатов работы
- раздаточный материал для проведения групповой работы;
- методические материалы к практическим занятиям, лекции (рукопись, электронная версия), дидактический материал для студентов (тестовые задания, мультимедийные презентации).